



УПРАВЛЕНИЕ ФЕДЕРАЛЬНОЙ СЛУЖБЫ  
ГОСУДАРСТВЕННОЙ СТАТИСТИКИ  
ПО Г. САНКТ-ПЕТЕРБУРГУ  
И ЛЕНИНГРАДСКОЙ ОБЛАСТИ

# Статистика труда

27.02.2024

Санкт-Петербург

# СОДЕРЖАНИЕ

Средняя численность работников организаций	3
Средняя заработная плата	6
Неполная занятость и движение работников организаций	11

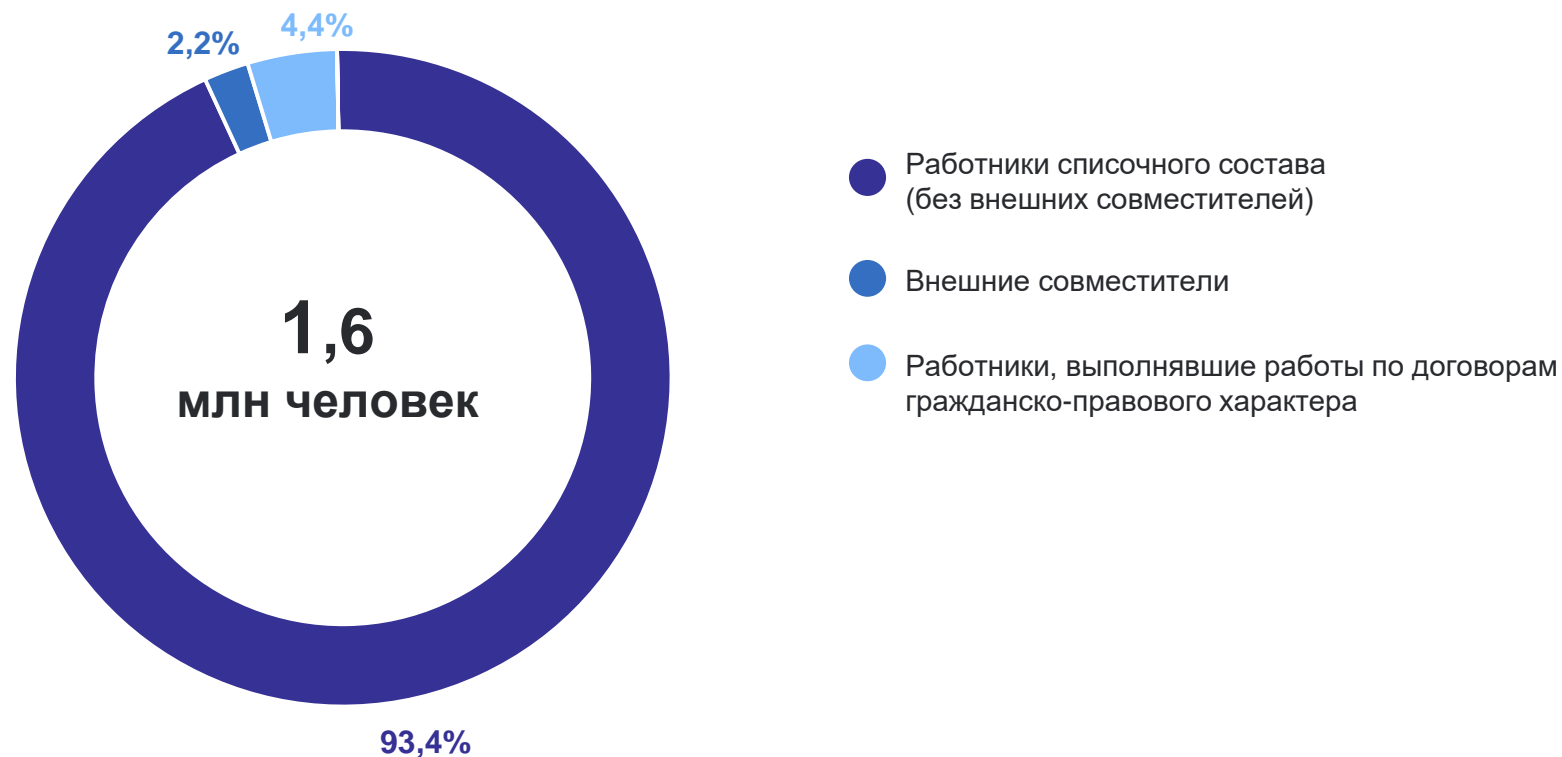
**1**

**Средняя численность работников  
организаций**

# СРЕДНЯЯ ЧИСЛЕННОСТЬ РАБОТНИКОВ ОРГАНИЗАЦИЙ\*

в декабре 2023 года

ПЕТРОСТАТ

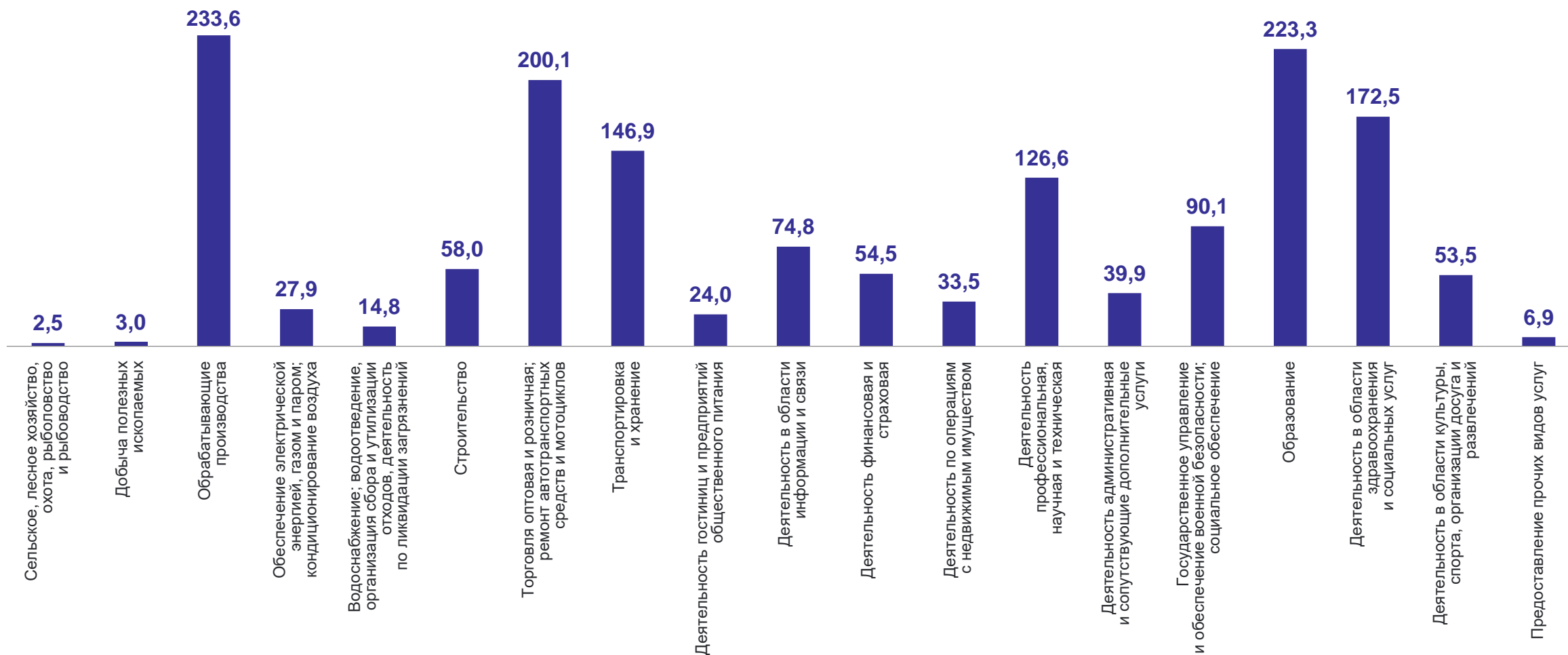


\*без субъектов малого предпринимательства

# СРЕДНЯЯ ЧИСЛЕННОСТЬ РАБОТНИКОВ ОРГАНИЗАЦИЙ\*

по видам экономической деятельности\*\* в декабре 2023 года, тысяч человек

ПЕТРОСТАТ




\*без субъектов малого предпринимательства

\*\*по «чистым» видам экономической деятельности

# 2

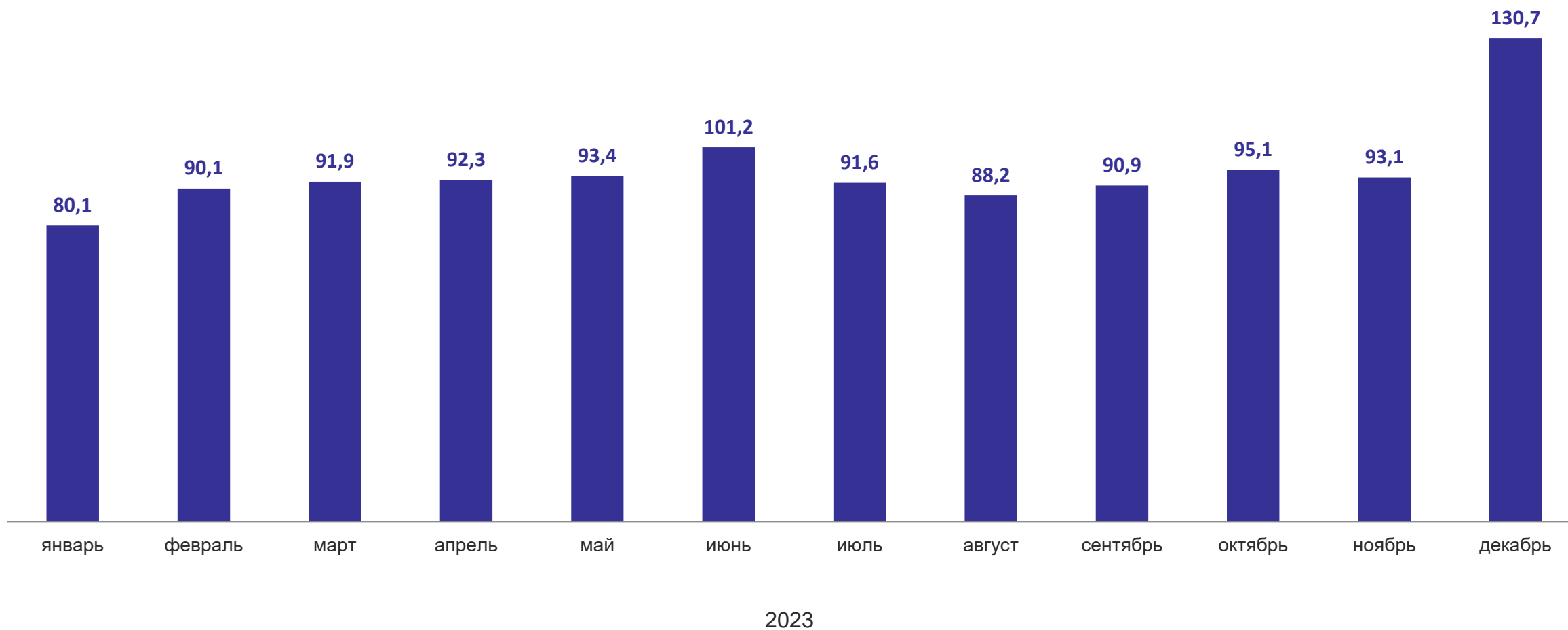
## Средняя заработная плата



# ДИНАМИКА СРЕДНЕЙ ЗАРАБОТНОЙ ПЛАТЫ

тысяч рублей

ПЕТРОСТАТ



# ПРИРОСТ (СНИЖЕНИЕ) РЕАЛЬНОЙ ЗАРАБОТНОЙ ПЛАТЫ\*

за декабрь 2023 года, %

ПЕТРОСТАТ



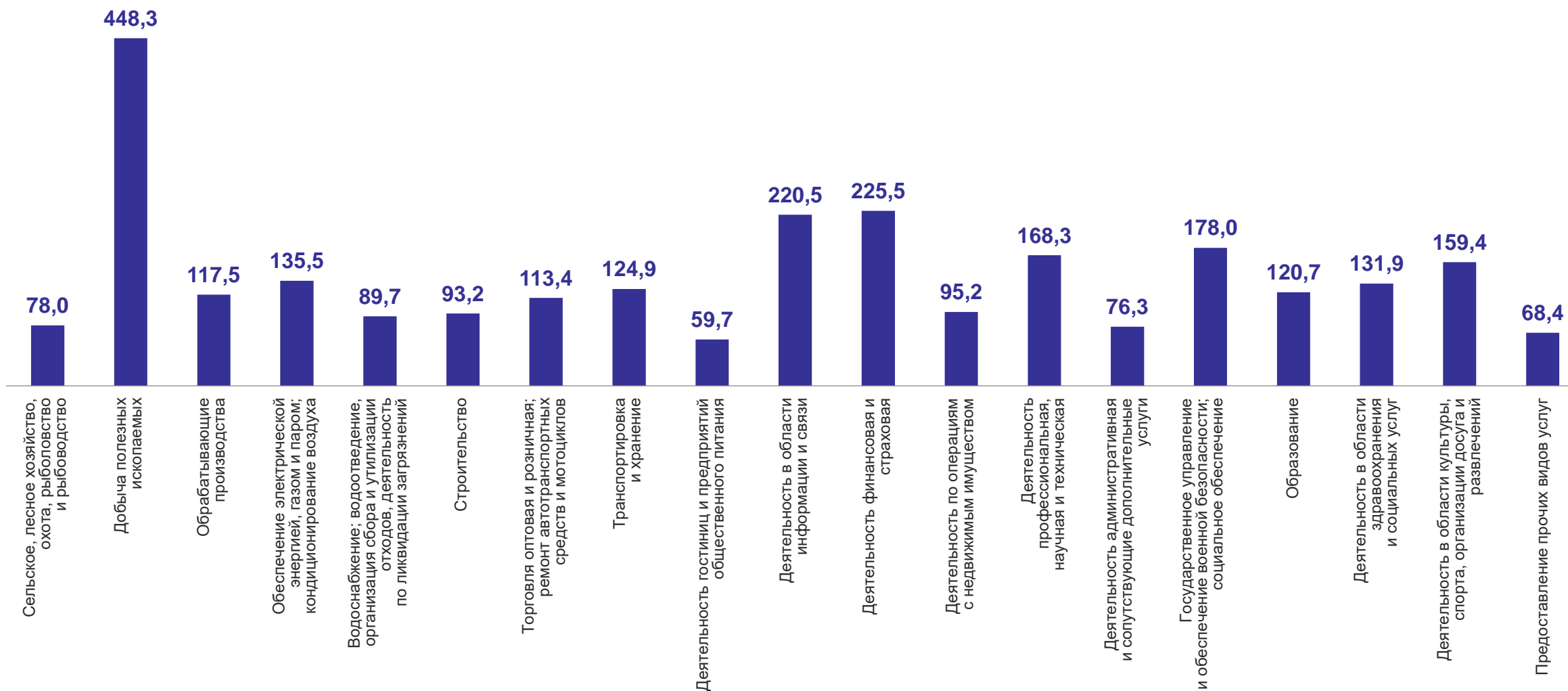
\*к декабрю 2022 года



# СРЕДНЯЯ НОМИНАЛЬНАЯ НАЧИСЛЕННАЯ ЗАРАБОТНАЯ ПЛАТА

ПЕТРОСТАТ

по видам экономической деятельности\* за декабрь 2023 года, тысяч рублей



\*по «чистым» видам экономической деятельности

# ПРИРОСТ (СНИЖЕНИЕ) СРЕДНЕЙ ЗАРАБОТНОЙ ПЛАТЫ\*

по видам экономической деятельности за декабрь 2023 года, %

ПЕТРОСТАТ



\*к декабрь 2022 года

# 3

## Неполная занятость и движение работников организаций

# НЕПОЛНАЯ ЗАНЯТОСТЬ РАБОТНИКОВ ОРГАНИЗАЦИЙ\*

по видам экономической деятельности в 4 квартале 2023 года

ПЕТРОСТАТ

Численность работников, работавших неполное рабочее время по соглашению между работником и работодателем

**84,7**  
тыс. чел.

Численность работников, находившихся в простое по вине работодателя и по причинам, не зависящим от работодателя и работника

**6,2**  
тыс. чел.

Численность работников, работавших неполное рабочее время по инициативе работодателя

**0,4**  
тыс. чел.

\*без субъектов малого предпринимательства

Численность работников, находившихся в отпусках без сохранения заработной платы по письменному заявлению работника



# ПРИЁМ И ВЫБЫТИЕ РАБОТНИКОВ ОРГАНИЗАЦИЙ\*

в 4 квартале 2023 года, тысяч человек

ПЕТРОСТАТ

Принято работников



Выбыло работников

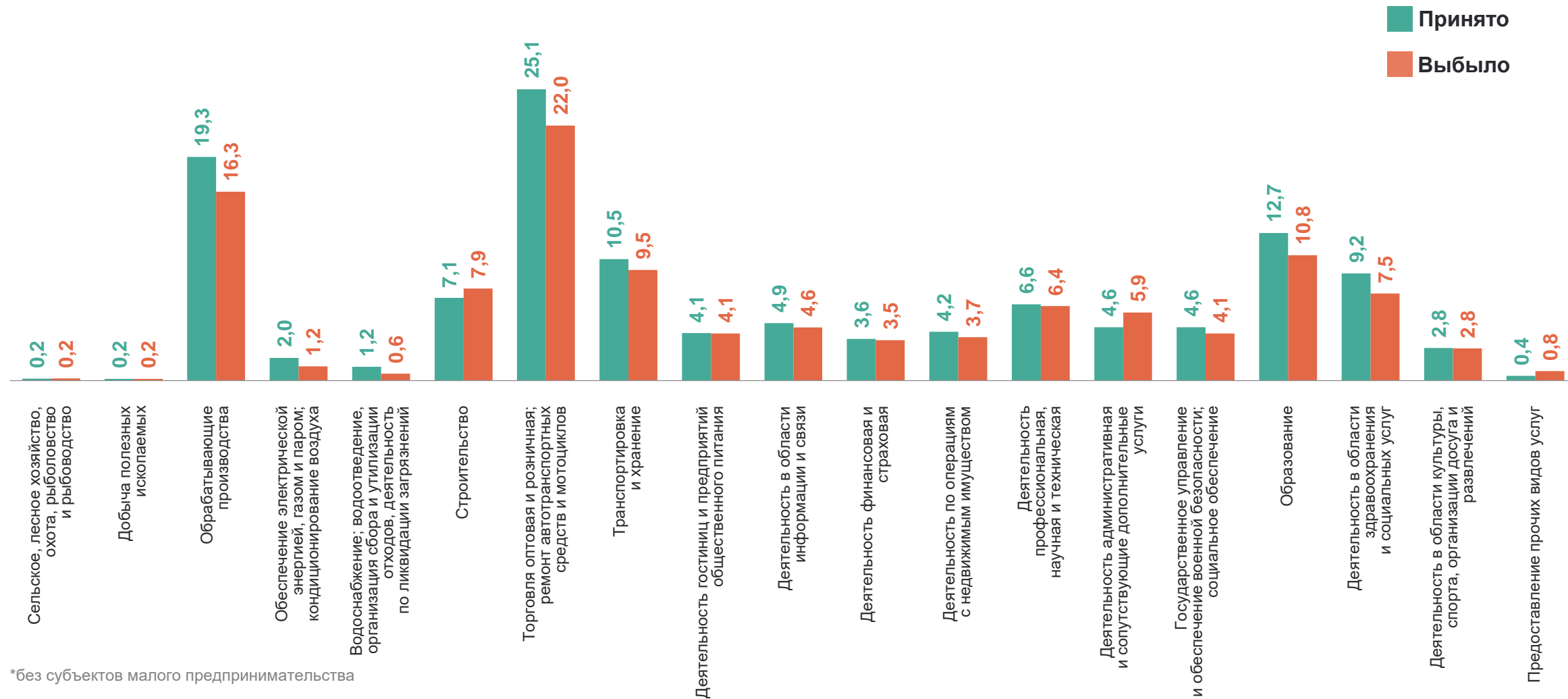


\*без субъектов малого предпринимательства

# ПРИЁМ И ВЫБЫТИЕ РАБОТНИКОВ ОРГАНИЗАЦИЙ\*

по видам экономической деятельности в 4 квартале 2023 года, тысяч человек

ПЕТРОСТАТ

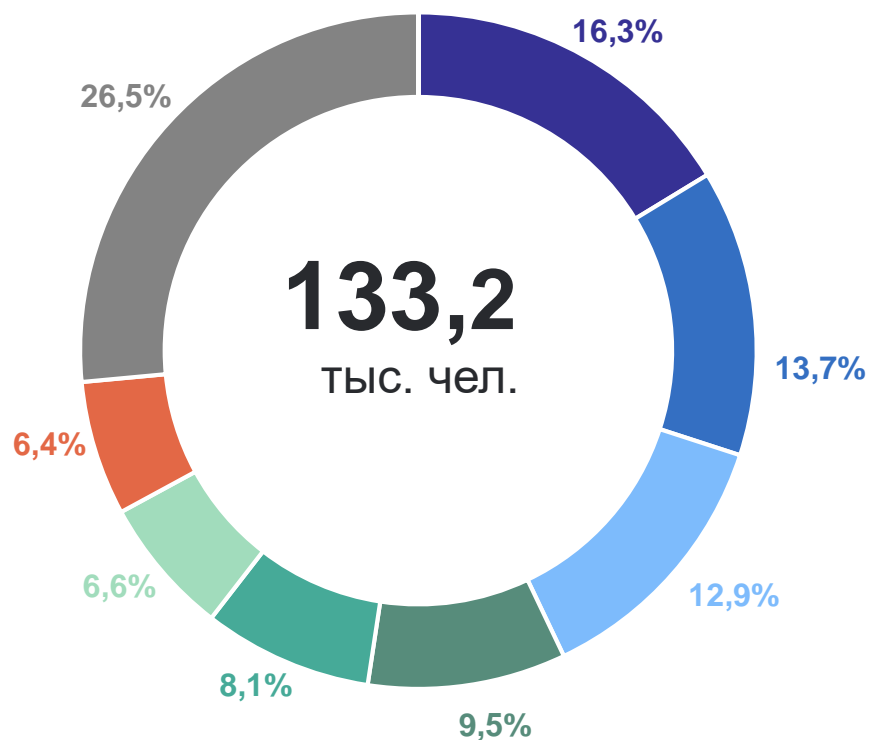


\*без субъектов малого предпринимательства

# ЧИСЛЕННОСТЬ ТРЕБУЕМЫХ РАБОТНИКОВ ОРГАНИЗАЦИЙ\* НА ВАКАНТНЫЕ РАБОЧИЕ МЕСТА

ПЕТРОСТАТ

по видам экономической деятельности на конец 4 квартала 2023 года



- Торговля оптовая и розничная; ремонт автотранспортных средств и мотоциклов
- Обрабатывающие производства
- Государственное управление и обеспечение военной безопасности; социальное обеспечение
- Деятельность в области здравоохранения и социальных услуг
- Транспорт и хранение
- Деятельность профессиональная, научная и техническая
- Образование
- Иные виды деятельности

\*без субъектов малого предпринимательства